

■ GEBERIT

Чистота слива.

Решения для душевой зоны без поддона.

**KNOW
HOW**
INSTALLED


Душевая зона без поддона - модная тенденция.

Все большее число людей хотят иметь открытую душевую зону.

Системы Geberit для душевых зон без поддона максимально учитывают индивидуальные потребности каждого клиента. Бренд Geberit гарантирует внешний вид, неподвластный времени, отличную функциональность и эстетику, высочайшее качество и уникальные технологии слива. Все это является несомненными преимуществами как для монтажников, сантехников, так и для конечных пользователей.

Какое решение подойдет вашему проекту? На последующих страницах вы узнаете больше о решениях Geberit для душевых зон без поддона. Мы будем рады помочь вам нашими уникальными ноу-хау в области сантехнических технологий.


Преимущества на каждом шагу. Решения Geberit для душевой зоны.



Трап для душа, встраиваемый в стену

Элегантное решение для слива

→ дополнительная информация на стр. 4



Душевые каналы CleanLine

Решение для слива в полу с неустаревающим дизайном

→ дополнительная информация на стр. 6



Напольный трап для душа

Наше компактное решение для слива в полу

→ дополнительная информация на стр. 8

Трап для душа Geberit.

Наше элегантное решение для слива в стене.

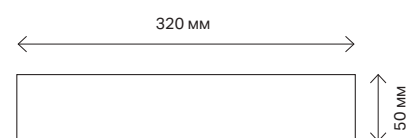
Трап для душа Geberit, встроенный в стену, создает безбарьерную душевую зону с ровным полом. Монтажный элемент, установленный за стеной, невидим, за исключением небольшой элегантной панели. Такой трап обладает рядом преимуществ: его легко монтировать и обслуживать.



Трап для душа Geberit - радует взгляд

Не просто новая конструкция

Трап для душа Geberit, встроенный в стену, удовлетворит любые пожелания клиентов, в особенности относительно качества продукции и удобства использования. Установить такой трап возможно даже в условиях ограниченного пространства.




Цвета и материалы декоративной панели



Хром глянцевый



Нержавеющая сталь



Альпийский белый



Под заполнение плиткой



Два варианта монтажа

Встроенный в стену трап для душа Geberit может устанавливаться как перед стеной (Geberit Duofix), так и внутри капитальной стены (Geberit Kombifix). Это позволяет проложить весь трубопровод внутри стены и он остается невидимым.



Хорошо продуманный сток

Коллекторный профиль устанавливается прямо перед стеной. Он создает необходимый уклон и собирает грязь и отложения, которые легко смываются водой. Приобретается отдельно.



Оптimalен с точки зрения гигиены

Трап в стене Geberit имеет в своей конструкции уловитель волос, который очень быстро можно снять и промыть. Мытье пола в душевой с трапом в стене существенно упрощается.



-
- **Безопасность использования - на полу нет щелей и острых краев, о которые можно споткнуться.**
 - **При использовании подогрева пола гидрозатвор долго не пересыхает.**
 - **Рисунок плитки не нарушается, пространство визуально увеличивается.**
 - **Пропускная способность слива 0,4 или 0,8 л/с в зависимости от высоты гидрозатвора.**

Душевые каналы Geberit CleanLine.

Наше конструктивное решение для слива в полу.

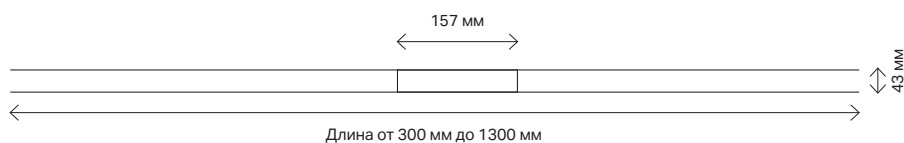
Душевые каналы Geberit CleanLine сочетают элегантный внешний вид с простотой монтажа. В дополнение к этому, инновационная система решает гигиенические проблемы, присущие многим другим душевым каналам.



Легко монтировать и мыть

Легкость создания превосходного дизайна


Душевые каналы очень популярны из-за их неоклассического дизайна. Новые душевые каналы Geberit CleanLine имеют еще одно большое преимущество: благодаря инновационной технологии их очень легко монтировать - так же легко, как и мыть.



Материал



Нержавеющая сталь



Простой монтаж

Душевые каналы Geberit CleanLine состоят из двух частей. Корпус канала из нержавеющей стали со съемным грязеуловителем составляет видимую часть. Ниже находится сифон трапа, монтируемый аналогично обычному трапу в пол. Благодаря герметизирующему фартуку, установленному на заводе, обеспечивается максимальная гидроизоляция.




Различная длина и установка в любом месте

Душевые каналы CleanLine можно обрезать по длине прямо во время монтажа в соответствии с размерами конкретной душевой зоны. Конструкция гармонично сочетается с любым полом и может быть установлена как около стены, так и в середине душевой зоны.



Легко очищать

Душевые каналы зачастую трудно почистить, но не Geberit CleanLine - вода быстро стекает по поверхности коллектора, смывая все в грязеуловитель, который потом легко снять и промыть.



-
- Уникальная конструкция: коллекторный лоток, съемный грязеуловитель и сифон
 - Легкость монтажа и надежность в использовании
 - Простота очистки и современный внешний вид

Трап для душа Geberit.

Наше простое и компактное решение для слива в полу.

Трап для душа Geberit является универсальным решением для душевых без поддона. Явные преимущества: компактность конструкции, оригинальность и простота монтажа.



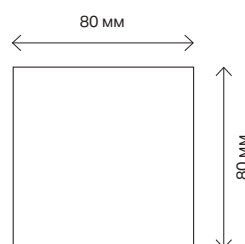
Бесперебойная работа слива - это то, что нужно

Большая производительность в небольшом исполнении

Там, где требуется простой монтаж и минимальные затраты, наилучшим решением является напольный трап для душа Geberit. Это решение является и наиболее компактным: площадь решетки всего 80 × 80 мм. Высокое качество этих трапов еще раз доказывает, что Geberit один из ведущих производителей в сфере сантехнических технологий.

Одна конструкция для двух форм

В качестве аксессуара к трапу можно выбрать одну из двух вариантов дизайна решетки.



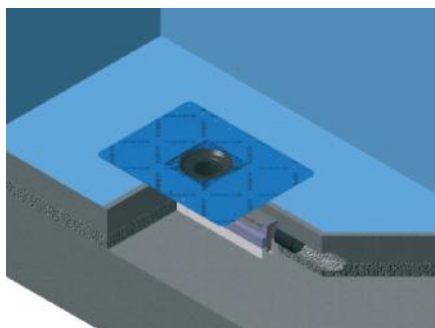
Форма и материал решеток



Нержавеющая сталь,
круглая форма



Нержавеющая сталь,
квадратная форма



Монтаж без проблем

Монтаж душевого напольного трапа Geberit прост, при этом в эксплуатации такой трап очень надежен, в том числе за счет герметизирующего покрытия, уже установленного на заводе.




Максимальная компактность и точность

Душевой сток в полу Geberit весьма компактный (площадь решетки всего 80 × 80 мм) и одновременно очень функциональный. Высота, наклон и сдвиг решетки могут быть отрегулированы под сетку напольной плитки.



Всегда чистый слив

Под решеткой находится встроенный съемный грязеуловитель, который легко извлекается для очистки. Он эффективно предотвращает засорение в гидрозатворе, сифоне и трубах.

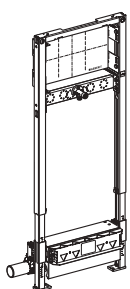


-
- Простые комплектующие обеспечивают легкость монтажа
 - Декоративная решетка изготовлена из цельнолитой нержавеющей стали
 - Простота очистки благодаря съемному грязеуловителю
 - Пропускная способность слива от 0,4 до 0,8 л/с в зависимости от высоты гидрозатвора

Техническая информация.

Системы Geberit для душевых зон.

Монтажные элементы для душевого трапа, встраиваемые в стену с площадкой для смесителя, Н 130 см



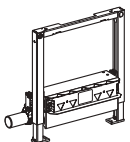
→ 115.580.00.1

Высота стяжки 9-20см, выпуск D 50мм, пропускная способность 0,8 л/с, высота гидрозатвора 50 мм

→ 115.581.00.1

Высота стяжки 6,5-9см, выпуск D 40мм, пропускная способность 0,4л/с, высота гидрозатвора 30 мм

без площадки для смесителя, Н 50 см



→ 111.591.00.1

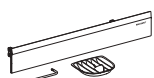
Высота стяжки 9-20см, выпуск D 50мм, пропускная способность 0,8 л/с, высота гидрозатвора 50 мм

→ 115.593.00.1

Высота стяжки 6,5-9см, выпуск D 40мм, пропускная способность 0,4л/с, высота гидрозатвора 30 мм

Приобретаются отдельно:

Декоративные накладки для душевого трапа



→ 154.335.21.1

Хром глянцевый

→ 154.337.FW.1

Нержавеющая сталь

→ 154.335.11.1

Белый

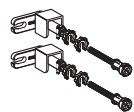
→ 154.339.00.1

С рамкой

→ 154.339.00.1

Без рамки

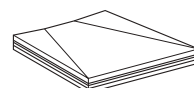
Крепеж к стене



→ 111.815.00.1

Приобретаются по желанию:

Панель для создания уклона, форма V, разных размеров



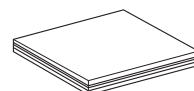
→ 154.252.00.1 90x90

→ 154.253.00.1 100x100

→ 154.254.00.1 90x120

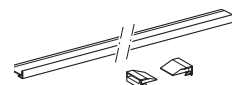
→ 154.255.00.1 100x120

Панель для создания уклона, форма L



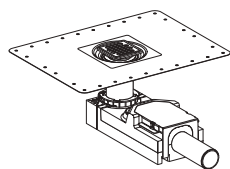
→ 154.265.00.1 100x120

Коллекторный профиль для отвода воды



→ 154.340.FW.1

Душевой трап в комплекте с решеткой



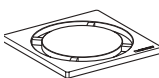
→ 154.050.00.1

Высота стяжки 9-20см, пропускная способность 0,8 л/с

→ 154.052.00.1

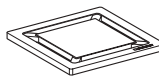
Высота стяжки 6,5-9см, пропускная способность 0,4л/с

По желанию можно приобрести решетку с другим дизайном:



Решетка круглой формы

→ 154.311.00.1



Решетка квадратной формы

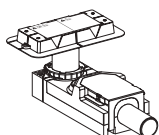
→ 154.312.00.1



Решетка квадратной формы с антивандальным крепежом

→ 154.310.00.1

Корпус душевого канала CleanLine



→ 115.150.00.1

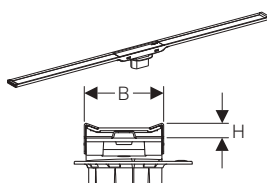
Для напольных покрытий толщиной 90-200 мм, пропускная способность 0,8 л/с

→ 115.152.00.1

Для напольных покрытий толщиной 65-90 мм, пропускная способность 0,4л/с

Приобретаются отдельно:

Крышка канала CleanLine20



Для плитки толщиной 8-40 мм

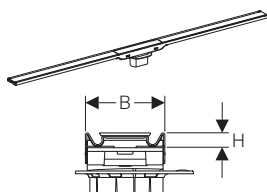
→ 154.450.00.1 L 30-90 см, темный / матовый металл

→ 154.450.KS.1 L 30-90 см, полированный / матовый металл

→ 154.451.00.1 L 90-130 см, темный / матовый металл

→ 154.451.KS.1 L 90-130 см, полированный / матовый металл

Крышка канала CleanLine60 (вровень с полом)



Для плитки толщиной 8-40 мм

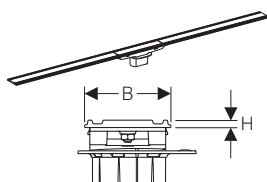
→ 154.456.00.1 L 30-90 см, темный / матовый металл

→ 154.456.KS.1 L 30-90 см, полированный / матовый металл

→ 154.457.00.1 L 90-130 см, темный / матовый металл

→ 154.457.KS.1 L 90-130 см, полированный / матовый металл

Крышка канала CleanLine60 (вровень с полом) для тонкой плитки (мозаики)



Для плитки толщиной 2-40 мм

→ 154.458.00.1 L 30-90 см, темный / матовый металл

→ 154.459.00.1 L 90-130 см, темный / матовый металл

ООО «Геберит Рус»
Эксклюзивный поставщик Geberit в РФ

Москва: +7 (495) 783-83-30
Санкт-Петербург: +7 (812) 676-23-61
Новосибирск: +7 (383) 238-03-35
Самара: +7 (846) 276-30-62
Екатеринбург: +7 (912) 209-99-15
Ростов-на-Дону: +7 (903) 434-97-07
Краснодар: +7 (918) 060-30-05

Телефон горячей линии по техническим
вопросам: 8 (800) 505-12-45

sales.ru@geberit.com

→ www.geberit.ru