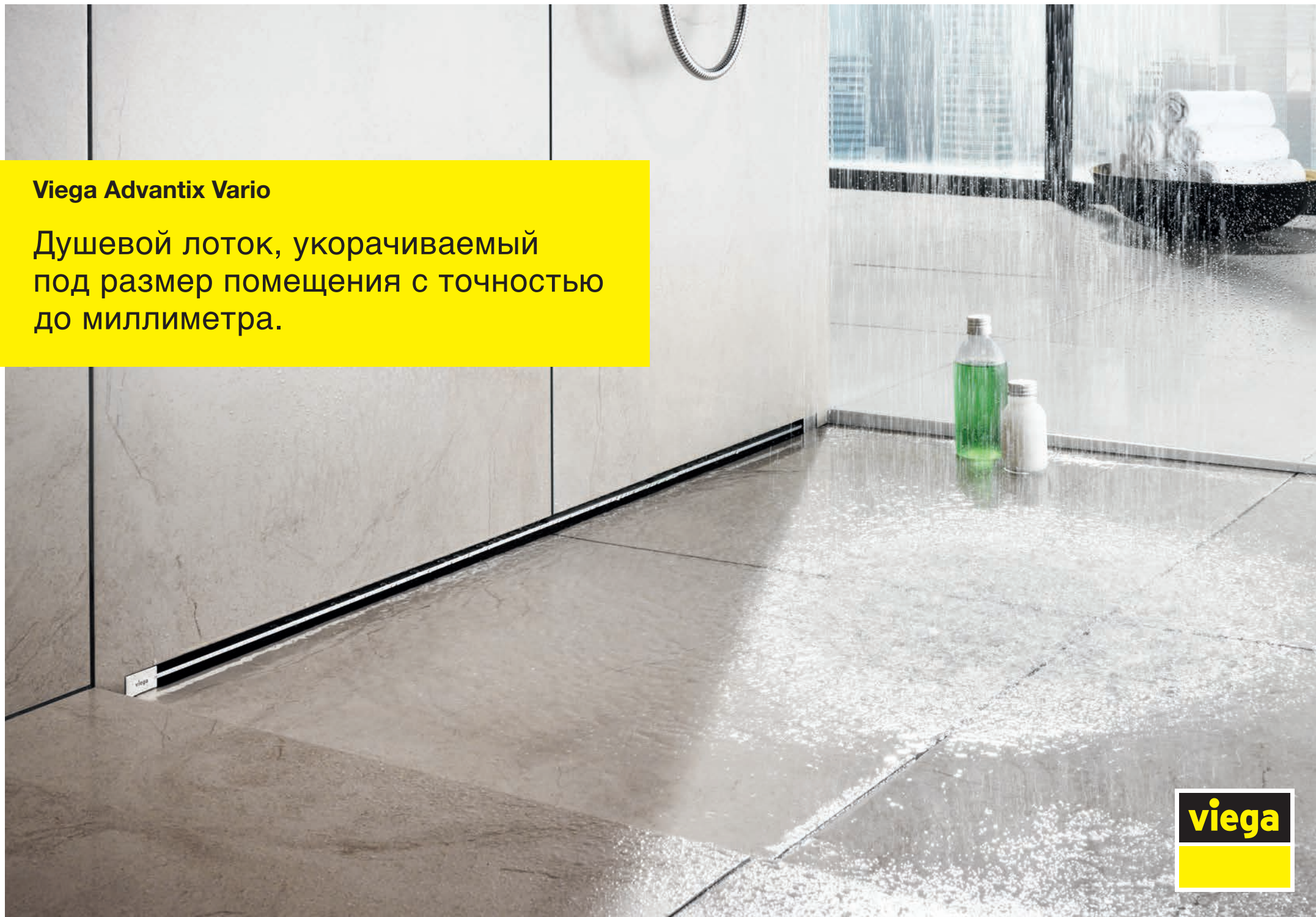


## Viega Advantix Vario

Душевой лоток, укорачиваемый под размер помещения с точностью до миллиметра.

**viega**





reddot design award  
winner 2011

DESIGN PLUS

powered by: ISH



German  
Design Award

WINNER 2013



**Viega Advantix Vario**

# ИНДИВИДУАЛЬНОСТЬ В САМОЙ СОВЕРШЕННОЙ ФОРМЕ.

Изысканный дизайн и высококачественные материалы в современных ваннах давно перестали быть чем-то особенным, так как в настоящее время их планировка и оформление выполняются, как минимум, с той же тщательностью, как и для жилых помещений. Наряду с чисто внешним видом и качеством значительную роль всегда играла потребность в индивидуальности. Душевые лотки и лотки для встраивания в стену Viega Advantix Vario позволяют без труда реализовать эти пожелания.

DESIGN PLUS

powered by ISH

### Душевые лотки и лотки для встраивания в стену согласно индивидуальным требованиям

Преимущества душевых лотков Viega Advantix Vario заключаются в их индивидуальности. Их можно без большого труда укоротить до миллиметра, а если требуется, даже удлинить. Даже установка в углу, посередине помещения или непосредственно у стены не представляет труда. Чрезвычайно узкий по размеру душевой лоток для встраивания в стену делает возможным прямые конструкции от 30 до 120 см. Душевой лоток, в противоположность этому, может быть прямым длиной от 30 до 280 см или угловым с максимальной длиной сторон 160 см. В результате обеспечиваются практически неограниченные возможности для индивидуального оформления ванной.

### Привлекательные цветовые варианты

Имея четыре различных цветовых варианта, модели Viega Advantix Vario гармонично вписываются в любой интерьер ванной комнаты. Наряду с классическими вариантами из нержавеющей стали с матовой и блестящей поверхностью имеются также модели черного и белого цвета.

### Премированный дизайн

Привлекает внимание в любой ванной комнате: элегантная решетка из нержавеющей стали обеспечивает плавный переход к любому рисунку плитки, поэтому не удивительно, что модели Advantix Vario отмечены известными призами по дизайну. Столь же благородно выглядит и душевой лоток для встраивания в стену



Advantix Vario. Решетка из нержавеющей стали проходит горизонтально в стене, что позволяет уложить покрытие пола без лишних изменений направления уклона до самой стены. По желанию можно также отказаться от дизайн-вставки.

## Варианты монтажа Viega Advantix Vario

# ВСЕГДА В ПРЕКРАСНОЙ ФОРМЕ.

Душевой лоток и лоток для встраивания в стену обеспечивают различные варианты монтажа для любой возможной ситуации. Высота элементов может быть легко изменена в соответствии с особенностями помещения. В результате модели Advantix Vario обеспечивают максимально возможную адаптивность при монтаже и индивидуальные решения при оформлении интерьера.

### Душевой лоток Advantix Vario

Душевой лоток Advantix Vario может быть установлен в трех различных вариантах. Например, как прямолинейный элемент в произвольном месте помещения или непосредственно у стены. Дополнительно возможно его угловое исполнение или П-образная форма по периметру всей душевой зоны. По высоте душевой лоток также имеет большой диапазон регулировок. Он может быть установлен высотой от 95 до 165 мм, причем даже при минимальной монтажной высоте перепад высот между сливным патрубком и основой составляет 25 мм. При соблюдении минимального уклона возможна прокладка соединительных трубопроводов длиной 2,5 м без необходимости подъема душевого лотка. Пропускная способность в зависимости от монтажной высоты конструкции составляет от 0,4 до 0,8 л/с и может быть удвоена путем соединения двух душевых лотков.

### Преимущества

- Индивидуальная длина от 300 до 2800 мм
- Прямая, Г- или П-образная конфигурация
- Пропускная способность от 0,4 до 0,8 л/с или макс. 2,4 л/с
- Простой монтаж и высокая гигиеничность

### Душевой лоток для встраивания в стену Advantix Vario

Может быть установлен в трех различных вариантах с переменной длиной от 300 до 1200 мм. Например, в произвольном месте в стене, у боковой стены справа или слева либо точно под размер в душевой нише. Благодаря малой монтажной глубине, составляющей всего 25 мм, его можно разместить в любой стене, одновременно уложив настенное или напольное покрытие высотой до 28 см. Высота слива возможна от 90 до 165 мм, а пропускная способность составляет от 0,6 до 0,75 л/с. При использовании решетки из нержавеющей стали высота сточной прорези уменьшается с 20 до 8 мм над и под решеткой.

### Преимущества

- Малая глубина внутрискрипного монтажа, не превышающая 25 мм, обеспечивает разнообразные возможности установки даже в небольших по размеру бытовых помещениях
- Простота укладки покрытия пола до стены без изменений направления уклона поверхности
- Простота очистки за счет гладких стенок корпуса без «мертвых» пространств
- Минималистичный строгий дизайн с дизайн-вставкой и декоративными панелями четырех цветов





#### Для ремонтных работ

Душевые лотки Advantix Vario также могут быть использованы и для выполнения ремонтных работ. Для этих целей имеется вариант с уменьшенной высотой сифона. Монтажная высота как душевого лотка, так и лотка для встраивания в стену не превышает 70 мм. Несмотря на компактное исполнение сохраняется достаточный по высоте гидрозатвор для защиты от запахов. Пропускная способность душевого лотка составляет 0,6 л/с, но может быть удвоена путем установки второго душевого лотка. Пропускная способность душевого лотка для встраивания в стену составляет 0,5 л/с.



A close-up, black and white photograph of a Viega Advantix Vario shower tray joint. The image shows two dark, rectangular shower tray sections meeting at a diagonal joint. A small, rectangular metal plate with the 'Viega' logo is positioned over the joint. The background consists of a textured, dark surface, likely the shower tray's finish, and a series of parallel lines, possibly representing the tray's structure or a surrounding wall.

Viega

Душевой лоток Viega Advantix Vario

ПЕРВЫЙ ДУШЕВОЙ ЛОТОК  
СОГЛАСНО ИНДИВИДУАЛЬНЫМ  
ТРЕБОВАНИЯМ.

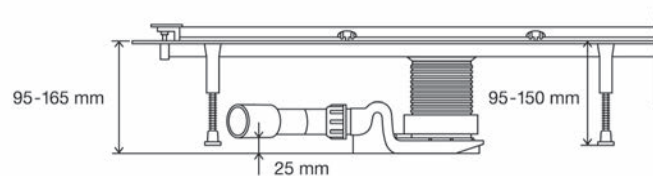


**Простой и быстрый монтаж всего в три этапа (рис. 1)**


**Этап 1.** Укоротить корпус лотка с помощью ножовки и приспособления для ножовки, очистить кромки реза от заусенцев, установить и привинтить заглушки.

**Этап 2.** Определить монтажную высоту, укоротить компенсатор высоты и смонтировать сливную арматуру и установочные опоры.

**Этап 3.** Выровнять положение душевого лотка, подсоединить к сливному трубопроводу и закрепить опоры. Готово.



Регулируется также по высоте: монтажную высоту душевого лотка можно установить в диапазоне от 95 до 165 мм.

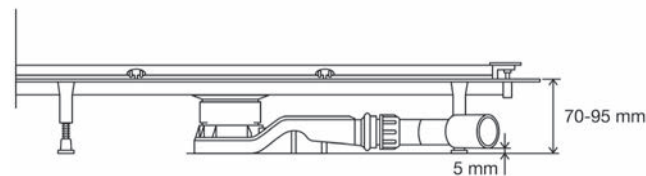


**Надежная система уплотнения (рис. 2)**

Долговечная и практичная гидроизоляция - это важнейший конструктивный элемент душевого лотка. В комплекте поставки душевого лотка Advantix Vario имеются все необходимые для этого материалы, в том числе специальный клей и уплотнительная лента.

**Герметичное соединение**

Для длинного прямолинейного исполнения, а также для Г- или П-образного варианта в распоряжении имеются дополнительные соединительные элементы. Места их соединения с лотком снабжены специальными уплотнениями, которые гарантируют надежное подключение с длительным сроком службы.



Чрезвычайно низкий: вместе со сливом специально для ремонтных работ монтажная высота не превышает 70 мм.



**Регулируемая по высоте решетка (рис. 3)**

С помощью регулируемых держателей дизайн-вставки можно точно выставить высоту решетки в соответствии с высотой плитки в диапазоне от 5 до 20 мм. В случае использования покрытий пола большей толщины, например, природного камня можно с помощью набора принадлежностей установить высоту дизайн-вставки макс. 33 мм.

**Самоочищающийся сифон**

Полный слив воды достигается за счет низких гидравлических сопротивлений и высоких скоростей потока в водосливной арматуре Advantix специальной конструкции. Кроме того, корпус душевого лотка Advantix Vario легко поддается чистке: с одной стороны, благодаря узкой конструкции, а с другой - вследствие отсутствия каких-либо препятствий для удаления грязи внутри него, так как для дизайн-вставки не требуются установочные опоры.

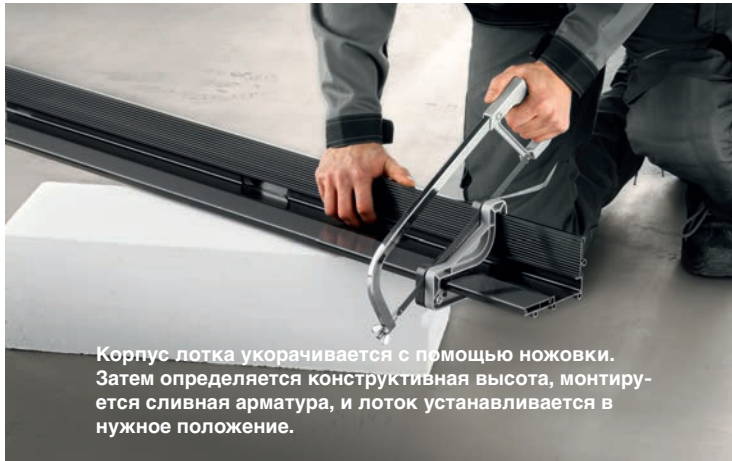


viega

Душевой лоток для встраивания в стену Viega Advantix Vario

ОТЛИЧАЕТСЯ МАЛОЙ ГЛУБИНОЙ МОНТАЖА,  
ХОРОШИМИ ГИГИЕНИЧЕСКИМИ  
ХАРАКТЕРИСТИКАМИ И СОВРЕМЕННЫМ ДИЗАЙНОМ.






Корпус лотка укорачивается с помощью ножовки. Затем определяется конструктивная высота, монтируется сливная арматура, и лоток устанавливается в нужное положение.



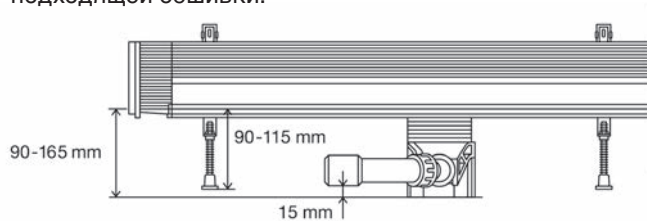
После выполнения гидроизоляции душевого лотка, устанавливается и привинчивается монтажная планка для плитки.



В завершение, если требуется, устанавливается дизайн-вставка и концевые декоративные заглушки.

### Очень узкий душевой лоток

Душевой лоток для встраивания в стену Viega Advantix Vario отличается чрезвычайной адаптивностью и очень узкой конструкцией. Его длину можно по желанию укоротить с 1200 мм до 300 мм и благодаря малой монтажной глубине, не превышающей 25 мм, установить практически в любых возможных ситуациях. Монтаж возможен в массивной стене, в легкой стеновой панели или в пристенной конструкции. Для встраивания сливного профиля в стену достаточно стеновой штукатурки соответствующей толщины или простой XPS-панели из твердого пенопласта. Лоток может быть использована в общественных зданиях, в таком случае толщина 25 мм при выборе подходящей обшивки.



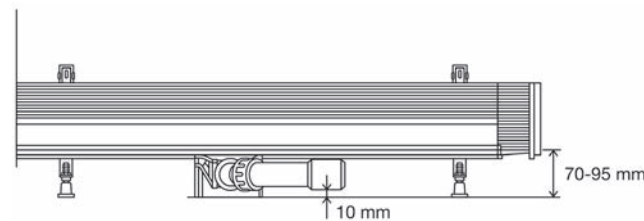
Регулируется также по высоте: монтажная высота от 90 до 165 мм.

### Технические данные

Водосбор в душевом лотке для встраивания в стену Advantix Vario осуществляется по всей площади, для чего достаточно уклона напольного покрытия в 1–2%. Именно поэтому, трудоемкая обрезка плитки не требуется. Конструкция позволяет укладывать плитку непосредственно до сливной прорези – как на полу, так и на стене.

### Простой и быстрый монтаж

Монтаж душевого лотка для встраивания в стену Viega Advantix Vario аналогичен монтажу напольного душевого лотка: быстро, просто и без каких-либо проблем. Кроме того, в комплекте поставки имеется набор для укладки



Чрезвычайно низкий: специально для ремонтных работ монтажная высота уменьшена до 70 мм.

плитки, упрощающий взаимодействие исполняющих работы специалистов. Монтажный инструмент облегчает установку плиточной планки и позволяет разместить сливную прорезь точно на высоте 20 мм и уложить концевую плитку по прямой до самого края. Кроме того, в комплекте поставки имеется специальный ершик для очистки лотка.

### Надежная система уплотнения

Для душевого лотка для встраивания в стену Advantix Vario фирма Viega также предоставляет полный набор принадлежностей для гидроизоляции. Все необходимые материалы имеются в комплекте поставки. Кроме того, на этапе строительства поверхности фланцев защищены клеевой лентой, а в сливную прорезь вставляется заглушка-шаблон из пенопласта, чтобы предотвратить загрязнение внутренних деталей лотка в процессе монтажа.

### Простота чистки

Нет места для скопления для скопления волос и грязи. Чистка возможна с помощью щетки, салфетки или приспособления на стр. 10 модель 4965.91.

## Душевой лоток Viega Advantix Vario

# АССОРТИМЕНТ

В комплекте поставки душевого лотка Viega Advantix Vario имеются все необходимые принадлежности для быстрого и чистого монтажа. Кроме того, имеются специальные наборы принадлежностей для углового монтажа, особо длинных вариантов и для полов из природного камня высотой до 33 мм.

	<p><b>Душевой лоток Advantix Vario, корпус, 300–1200 мм</b>            Модель 4965.10,            модель для ремонта 4966.10</p>		<p><b>Дизайн-вставка Advantix Vario для душевого лотка, 300–1200 мм*</b>            Модели 4965.30, из нержавеющей стали с матовой поверхностью, 4965.31 из нержавеющей стали с блестящей поверхностью, 4965.32 черного цвета, 4965.33 белого цвета</p>		<p><b>Набор принадлежностей Advantix Vario для покрытия из природного камня толщиной до 33 мм</b>            Модель 4965.80</p>
	<p><b>Концевая заглушка Advantix Vario</b>            Модель 4965.16            модель для ремонта 4966.16</p>		<p><b>Соединительный элемент Advantix Vario</b>            Модель 4965.12</p>		<p><b>Соединительный элемент Advantix Vario, 90°</b>            Модель 4965.14            модель для ремонта 4966.14</p>
	<p><b>Дизайн-вставка Advantix Vario для душевого лотка, 200 мм*</b>            Модели 4965.60 из нержавеющей стали с матовой поверхностью, 4965.61 из нержавеющей стали с блестящей поверхностью, 4965.62 черного цвета, 4965.63 белого цвета</p>		<p><b>Набор принадлежностей Advantix Vario для соединения двух дизайн-вставок по-прямой</b>            Модель 4965.50 из нержавеющей стали с матовой поверхностью, из нержавеющей стали с блестящей поверхностью, черного, белого цвета</p>		<p><b>Набор принадлежностей Advantix Vario двух дизайн-вставок под углом 90° **</b>            Модель 4965.51 из нержавеющей стали с матовой поверхностью, из нержавеющей стали с блестящей поверхностью, черного, белого цвета</p>
	<p><b>Приспособление для прочистки</b>            Модель 4965.91</p>		<p><b>Гратосниматель</b>            Модель 2043</p>		<p><b>Инструмент для демонтажа дизайн-вставки</b>            Модель 4965.90</p>

\* Все решетки и монтажные наборы имеются в исполнении из нержавеющей стали с матовой и блестящей поверхностью, черного и белого цвета.

\*\* Начиная с размера плеча 120 см, требуется дополнительная решетка 20 см.

## Душевой лоток для встраивания в стену Viega Advantix Vario

# АССОРТИМЕНТ



**Душевой лоток для встраивания в стену Advantix Vario, корпус, 300–1200 мм\***  
 Модель 4967.10,  
 модель для ремонта 4968.10

**Дизайн-вставка Advantix Vario для встраиваемого в стену душевого лотка, 300–1200 мм\***  
 Модели 4967.30 из нержавеющей стали с матовой поверхностью, 4967.31 из нержавеющей стали с блестящей поверхностью, 4967.32 черного цвета, 4967.33 белого цвета



**Набор принадлежностей Advantix Vario для встраиваемого в стену душевого лотка\***  
 Модели 4967.86 из нержавеющей стали с матовой поверхностью, 4967.86 из нержавеющей стали с блестящей поверхностью, 4967.86 черного цвета, 4967.86 белого цвета



**Гратосниматель**  
 Модель 2043



**Инструмент для демонтажа дизайн-вставки**  
 Модель 4965.90

\* Все решетки и монтажные наборы имеются в исполнении из нержавеющей стали с матовой и блестящей поверхностью, черного и белого цвета.

**Viega Group**

109316, Москва  
Волгоградский проспект д. 43, корп. 3  
офис 901  
Россия

Телефон +7 (495) 980-1080

info-mos@viega.ru  
viega.ru

196084, г. Санкт-Петербург,  
Московский проспект, д. 97,  
офис 1106  
Россия

Телефон +7 (0) 812 449-0050

info-spb@viega.ru

